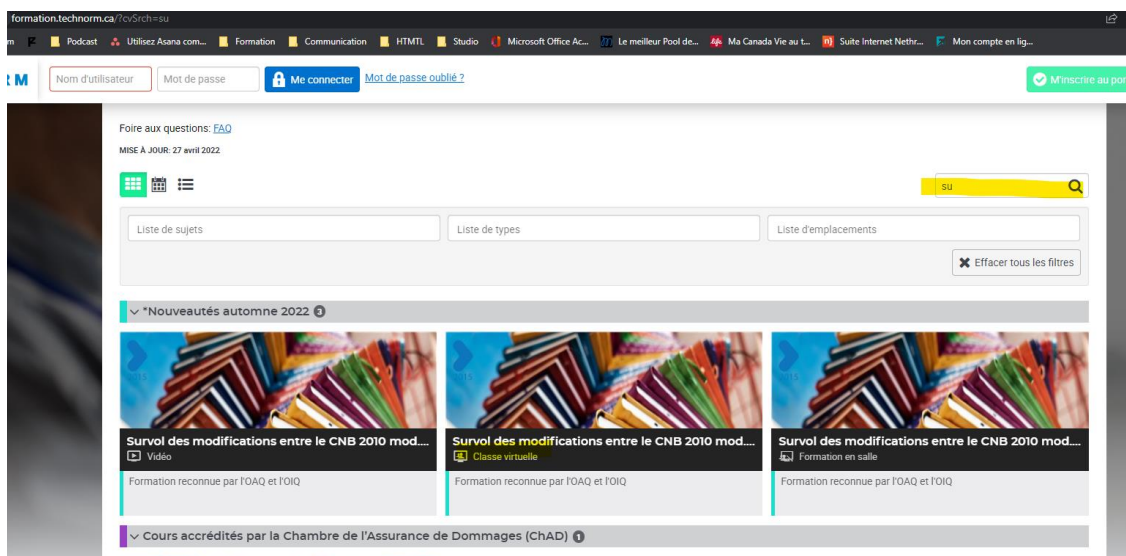


Achat en lot et assignation des places – Client

Procédures à suivre pour les achats en lot et l'assignation des places

1. Achat en lot

1. Dans le Catalogue sur la plateforme Web, trouver la formation. Vous pouvez utiliser l'outil de recherche (loupe) situé sur la droite. Cliquer sur la formation pour accéder aux informations et à l'inscription.



2. Aller au bas de la page, choisir la séance souhaitée et cliquer sur « INSCRIPTION ».

A screenshot of the course details page on the Technorm website. The course title is 'Classe virtuelle - Survol des modifications entre le CNB 2010 mod. Qc et CNB 2015 mod. Qc (19F015-028 A2022)'. The level is 'Niv. Inter.1' and it starts on '28 novembre 2022 - 13 h 00'. The page is divided into three main sections: 'Coûts (+taxes)', 'Activités planifiées', and 'Places disponibles'.

Coûts (+taxes)	Activités planifiées	Places disponibles
630,00\$ CAD - Prix Grand public	Lundi 28 novembre 2022, 13:00 à 16:30	22/48
530,00\$ CAD - Prix Stagiaire/Étudiant/CPI		
630,00\$ CAD - Prix Membre Québec		

A notification bubble shows 'Mylène Caron (mcaron@technorm.qc.ca) est connecté 13:00'. There is a blue 'Inscription' button with a green arrow icon.

3. Cliquer sur le bouton pour activer l'inscription de plusieurs personnes.

4. Si vous avez un compte, entrer votre nom d'utilisateur et votre mot de passe et cliquer sur « Poursuivre l'inscription ». Passer à l'étape X.

J'ai déjà un compte

Je veux me créer un compte

Authentification

Entrez vos informations d'authentification afin de vous connecter.

Nom d'utilisateur Mot de passe

[Mot de passe oublié ?](#)

Poursuivre l'inscription

5. Si vous n'avez pas de compte, cliquer sur « Je veux me créer un compte ». Saisir vos informations personnelles dans les champs et cliquer sur « Poursuivre l'inscription ».

J'ai déjà un compte

Je veux me créer un compte

Compte utilisateur

Informations personnelles

Avant de vous inscrire, vous devez d'abord vous créer un compte utilisateur. Si vous en avez déjà un, utilisez vos informations de connexion pour vous connecter.

Nom * Prénom *

Nom d'utilisateur * Mot de passe *

Confirmation du mot de passe * Courriel *

Numéro de statut Statut du participant *
Grand public

Téléphone *

Je ne suis pas un robot reCAPTCHA

Poursuivre l'inscription

6. Une fois connecté(e) à votre compte, la fenêtre suivante apparaîtra. Veuillez choisir « M'inscrire » si vous souhaitez seulement vous inscrire seul(e). Pour l'achat de plusieurs places, veuillez choisir « Inscrire d'autres personnes ».

Ajout au panier d'achat : Classe virtuelle - Survol des modifica... X

Quel type d'achat souhaitez-vous faire?

M'inscrire

Inscrire d'autres personnes

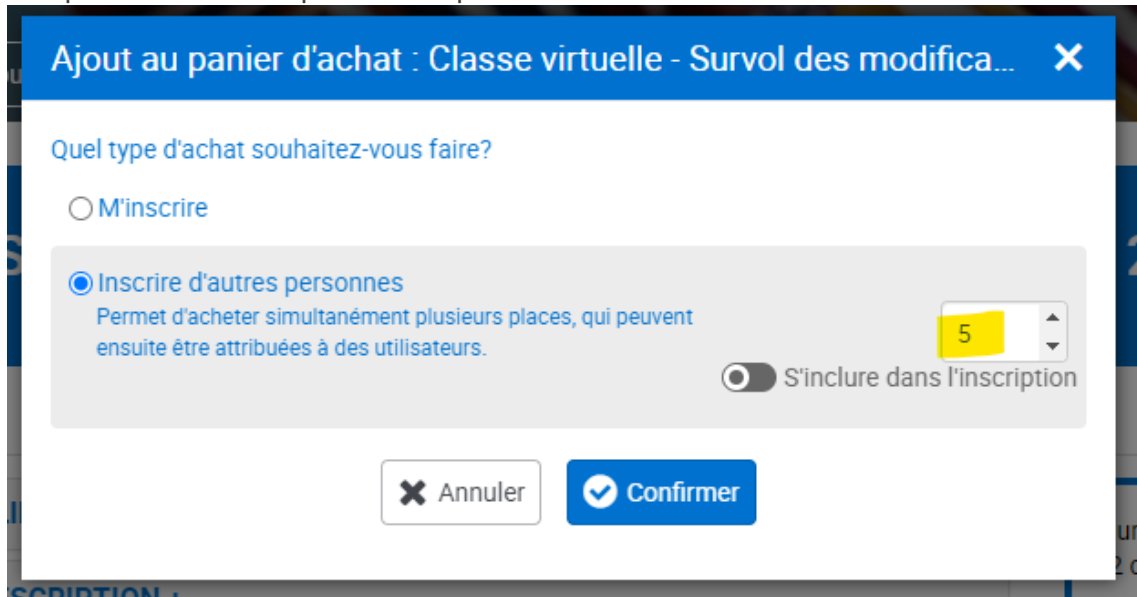
Permet d'acheter simultanément plusieurs places, qui peuvent ensuite être attribuées à des utilisateurs.

5

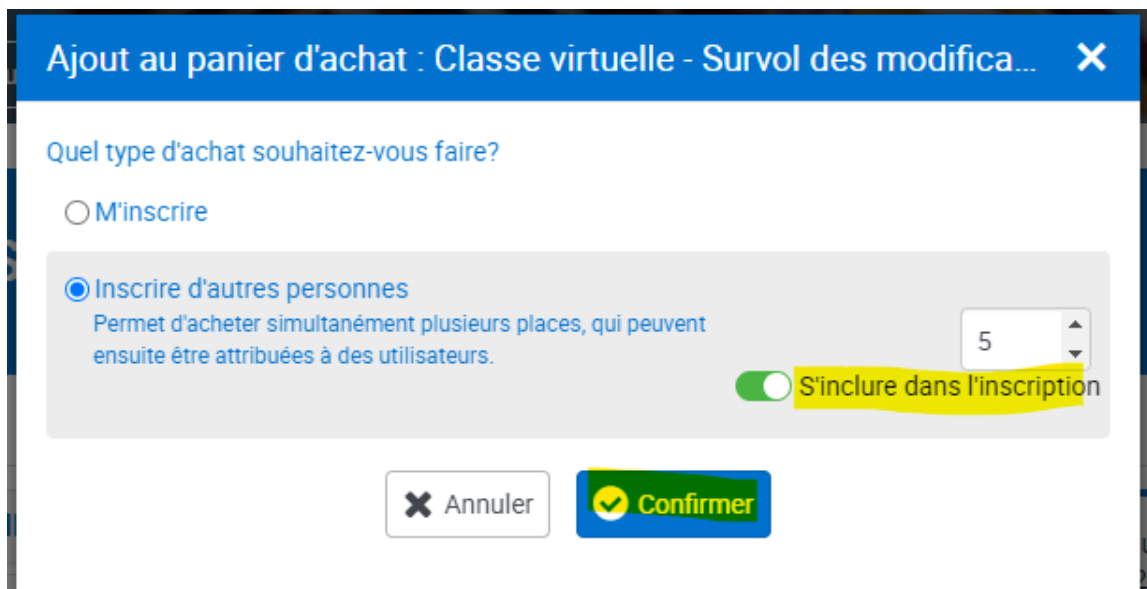
S'inclure dans l'inscription

Annuler Confirmer

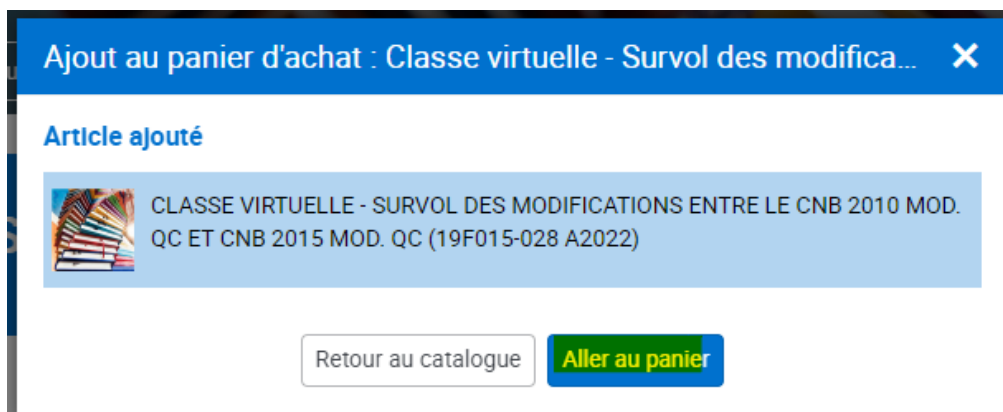
7. Indiquer le nombre de personnes que vous souhaitez inscrire.



8. Activer « S'inclure dans l'inscription » seulement si vous faites partie du groupe des participants. Cliquer ensuite sur « Confirmer ».



9. Cliquer sur « Aller au panier » pour poursuivre l'achat.



10. Vérifier que le rabais d'achat en lot apparaît bien dans le détail de la facturation. Si ce n'est pas le cas, ne pas conclure la transaction et communiquer avec nous.

Survol des modifications entre le CNB 2010 mod. Qc et CNB 2015 mod. Qc

Classe virtuelle - Survol des modifications entre le CNB 2010 mod. Qc et CNB 2015 mod. Qc (19F015-028 A2022)
Débute le 28 novembre 2022 - 13 h 00
Formation reconnue par l'OAQ et l'OIQ

S'inclure dans l'inscription
 630,00\$ CAD - Prix Grand public

[Voir les rabais applicables](#)
Nombre de places
5

~~3 150,00\$ CAD~~
2 520,00\$ CAD*
Total

Prix	3 150,00\$ CAD
Montant des rabais d'achat en lot	- 630,00\$ CAD
(Estimé) TPS (5%)	126,00\$ CAD
(Estimé) TVQ (9,975%)	251,37\$ CAD
(Estimé) Taxes	377,37\$ CAD
Montant total	2 897,37\$ CAD


Code promotionnel

Ajouter code promo

11. Pour ajouter un code promotionnel, cliquer sur le triangle, puis sur « Voir la liste des codes promos disponibles ».

Code promotionnel

Ajouter code promo

 Voir la liste des codes promos disponibles

12. Choisir un code promotionnel et cliquer sur « Fermer ».

Liste des codes promotionnels

Nom	Code	Montant
Promo nouvel an 2022	TECH2022	150\$

13. Cliquer ensuite sur « Étape suivante ».

Prix	3 150,00\$ CAD
Montant des rabais d'achat en lot	- 630,00\$ CAD
Codes promotionnels	- 150,00\$ CAD
(Estimé) TPS (5%)	118,50\$ CAD
(Estimé) TVQ (9,975%)	236,41\$ CAD
(Estimé) Taxes	354,91\$ CAD
Montant total	2 724,91\$ CAD

Code promotionnel

Ajouter code promo

CODE : TECH2022

14. Saisir les informations concernant l'adresse de facturation et cliquer sur « Étape suivante ».

Adresse de facturation

⚠ Si le paiement est effectué à l'aide d'une carte de crédit, veuillez

Facturer au nom de
Technorm

Adresse (no. civique, rue) *
5800

Adresse 2 (app, casier postal, étage)
Saint-Denis

Ville *
Montreal

Code postal *
H2S 3H3

Pays *
Canada

État / Province / Région
Québec

Enregistrer l'adresse dans mon compte pour utilisation future

[← Étape précédente](#) [Étape suivante →](#)

15. Inscrire vos informations de paiement.

Méthode de paiement: Carte de crédit

Carte de crédit

Numéro de la carte *
1111 1111 1111 1111  

CVV *
111

Date d'expiration *
MM/YY

Code Postal *

16. Veuillez cliquer sur « J'accepte les conditions » après avoir pris connaissance de la politique d'annulation. Terminer la transaction en cliquant sur « Confirmer ».

Important: votre inscription ne sera pas complétée tant que votre paiement n'aura pas été reçu et confirmé

J'accepte les conditions*

[← Étape précédente](#) [✓ Confirmer](#)

17. Cliquer sur « Terminer ».

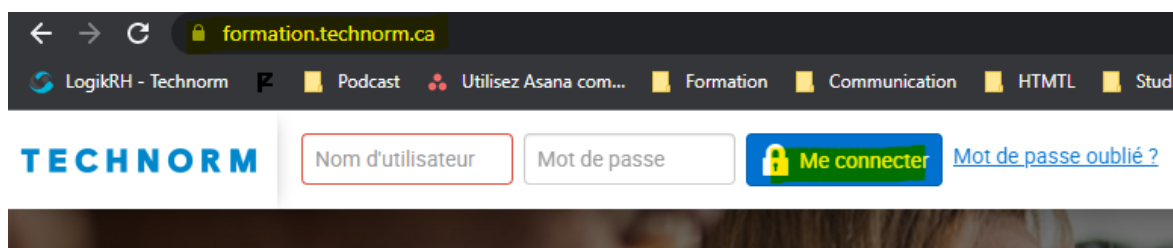
2. Assignment et confirmation des places

La personne qui a procédé à l'achat en lot est responsable de l'assignment des places.
Elle doit :

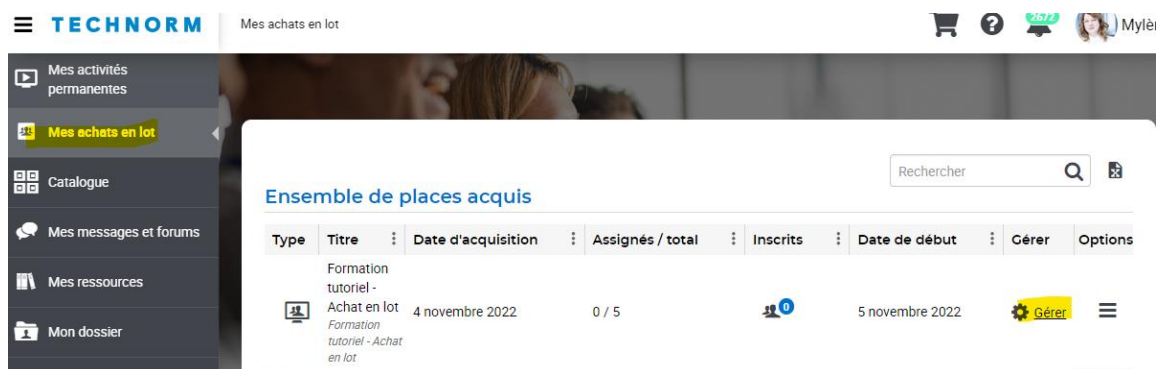
- Demander à chaque participant de se créer un compte d'utilisateur avant l'assignment des places;
- Envoyer une demande d'assignment par courriel.

A. Assignment des places

1. Se connecter à la plateforme en entrant votre nom d'utilisateur et votre mot de passe :



2. Dans le menu de gauche, cliquer sur « Mes achats en lot ». Cliquer sur « Gérer » à droite.



3. Cliquer sur « Assigner des places » à droite de l'écran.



4. Entrer le nom des participants en les séparant par un point-virgule. Cliquer sur « Assigner » lorsque vous avez terminé. Une invitation a été envoyée par courriel à l'utilisateur. L'utilisateur doit confirmer l'inscription pour que la place soit réservée et pour que son nom soit inscrit dans la séance de cours.

Inviter par courriel

Entrez les adresses courriels des utilisateurs que vous souhaitez inviter, auxquels les places seront attribués.

Courriels (séparés par des points-virgules)

utilisateur@serveur.com;utilisateur2@serveur.com

Assignation des places

Total acquis : 5

Déjà utilisés : 0

Disponibles : 5

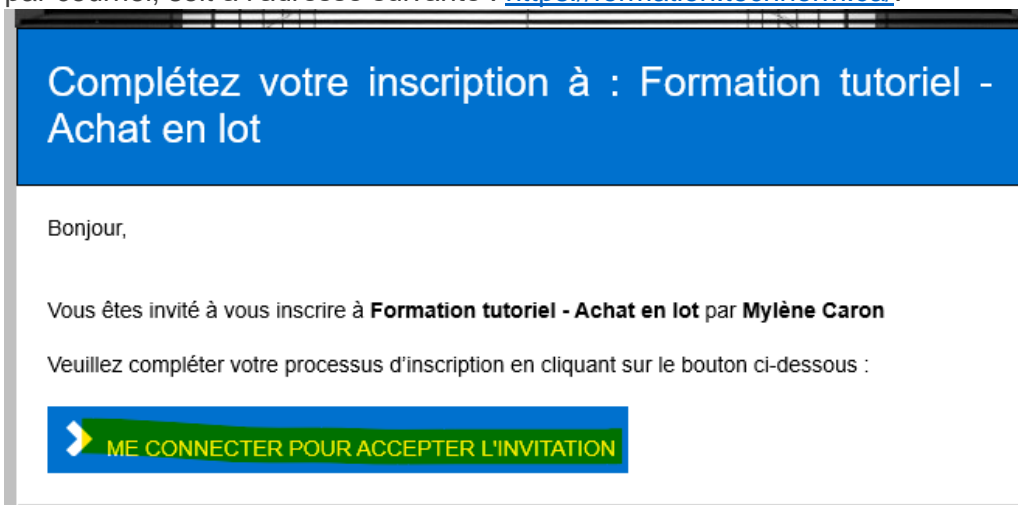
Les utilisateurs recevront une invitation par courriel et devront confirmer leur inscription.

← Annuler

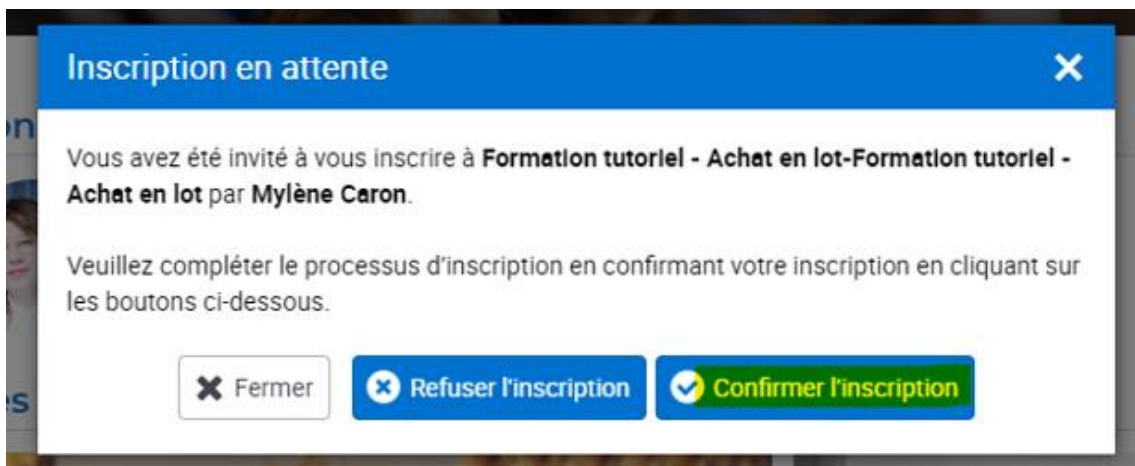
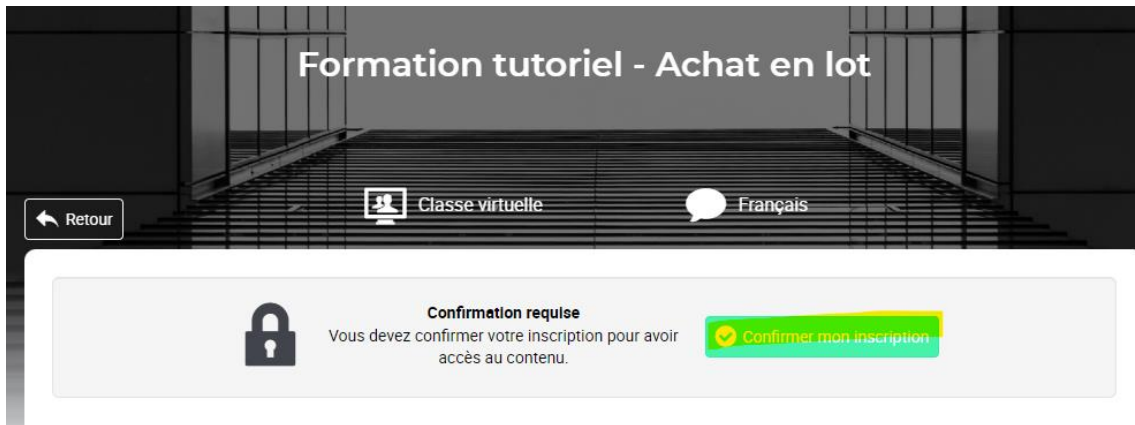
✓ Assigner

B. Confirmation des places

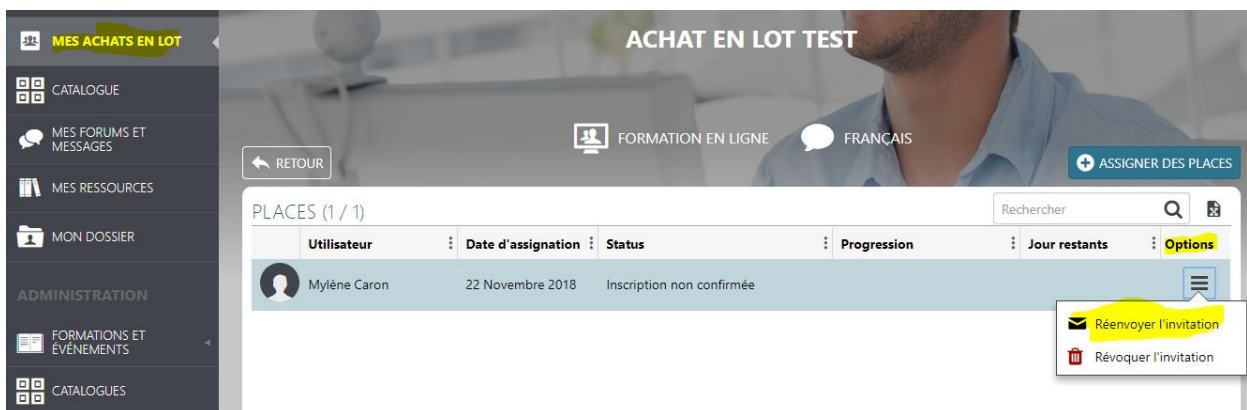
1. Demander aux utilisateurs de se connecter à la plateforme soit en cliquant sur le lien reçu par courriel, soit à l'adresse suivante : <https://formation.technorm.ca/>.








2. Veuillez cliquer sur « Confirmer mon inscription ».




3. Si l'utilisateur n'a pas confirmé son inscription, vous pouvez renvoyer l'invitation. Aller dans « Mes achats en lot » dans le menu de gauche. Dans l'onglet « Options », cliquer sur « Renvoyer l'invitation ».



4. Si vous souhaitez attribuer cette place à une nouvelle personne, vous pouvez révoquer l'inscription et envoyer une nouvelle invitation à un nouveau participant. Cliquez sur « Révoquer l'invitation » et inscrivez le courriel du nouveau participant.

Utilisateur	Date d'assignation	Statut	Progression	Jour restants	Options
 Mylène Caron <i>formation@technorm.ca</i>	4 novembre 2022	En cours	-% 	>	
 Non attribué					
 Non attribué					

Voir la progression

 Révoquer l'invitation

Si vous éprouvez des difficultés lors des inscriptions, veuillez communiquer avec nous au 514-861-1940, poste 70 ou à l'adresse courriel suivante : formation@technorm.ca.